



## **E-POE TARKVARA KASUTUSJUHEND**

E-Shop Management System Manual

*Käesoleva kasutusjuhendi autoriõigused kuuluvad H2M Marketing OÜ'le.  
Kopeerimine ja levitamine ilma H2M Marketingi nõusolekuta keelatud.*

## *Sisukord*

---

<b>1. Töölaud</b>	<b>3</b>
<b>2. Sisse logimine</b>	<b>6</b>
<b>3. E-poe haldamine</b>	<b>7</b>
<b>4. E-poe avaleht</b>	<b>8</b>
<b>5. Kasutajad</b>	<b>9</b>
<b>6. Kasutajate väljade haldamine</b>	<b>10</b>
<b>7. Poe info</b>	<b>11</b>
<b>8. Tooted</b>	<b>12</b>
<b>9. Toodete lisamine</b>	<b>13</b>
<b>10. Kategooriad</b>	<b>15</b>
<b>11. Kupong</b>	<b>16</b>
<b>12. Tootja</b>	<b>17</b>

## 1. Töölaud

---

- **Admin->**

**Seadistamine** – E-poe üldseadistus. Kui pood on parajasti uuendusel on võimalik see klientide jaoks sulgeda ja kirjutada teade. *Ülejäänud seaded on mõeldud e-poe tegiatele.*

**Kasutajad** – Kasutajate haldamine

**Kasutajagrupid** – Kasutajad tuleb panna erinevatesse kasutaja kruppidesse.

**Kasutaja väljade haldamine** – E-poe registreermis väljad. Saate määrata, millist infot Te oma klientide kohta teada tahate saada.

**Riigid** – Riikide loend. Kuna tegu on ühe riigiga, siis seda funktsiooni Teie leht ei kasuta.

**Rahaühikud** – Rahaühikute määramine. Valmis tehtud juba lehe loojate poolt.

**Moodulid** - E-poe moodulite sisse ja välja lülitamiseks. *NB!Mõeldud spetsialistile.*

**Uuenduste otsimine** - E-poe versiooni uuendamine. *NB!Mõeldud spetsialistile.*

- **Pood->**

**Kokkuvõte** – Viib teid e-poe juhtpaneelile.

**Muuda poe infot** – Poe info määramine (Poe nimi, Poe ettevõtte nimi jne.). Poe info kajastub ka HTML formaadis välja saadetud kinnituskirjal. All pool saate ära määrata e-poe ostutingimused. Rahaühikute näitamis sitiil on *mõeldud spetsialistile.*

**Makseviisid** – Pangalinkide ja krediitkaartide seadistamine. *Mõeldud spetsialistile*

**Lisa makseviis** – Makseviisi lisamine. *Mõeldud spetsialistile!*

**Kohaletoiemamise moodulite nimekiri** – Kohaletoiematajate nimekiri.

**Krediitkaardid** – Kui lehel kasutatakse krediitkaarte. On näha nimistut.

**Lisa/muuda krediitkaarditüüpe** – Krediitkaartide lisamine *Mõeldud spetsialistile!.*

**Ekspordimise moodulid** – Exporditud moodulid

**Ekspordimise mooduli lisamine** – Exportimise moodulite lisamine. *Mõeldud spetsialistile!*

- **Ostja->**

**Kliendigrupid** – Kuvab erinevaid kliendigruppe

**Lisa kliendigrupp** – Kliendigrupi lisamine.

- **Tooted->**

**Tooted** – Kuvab e-poe tooteid. Võimalus sorteerida Kategooriate järgi.

**Lisa toode** – Toote lisamine e-poodi

**Vaata laoseisu** – Näitan toodete laoseisu. Palju tooteid parajasti laos on.

**Eripakkumisel tooted** – Kuvab eripakkumisi, mis on loodud poe adminnide poolt.

**Toote kaustad** – Struktuuriliselt välja toodud poe kaustad. Saab lihtsasti ja kiiresti ülevaate.

**Klientide ülevaade** – Kui pood kasutab sisselogimisega kliente, on võimalus neid jälgida.

**Toodete allahindlused** – Võimaldab luua erinevaid allahindlusi.

**Lisa toote allahindlus** – Otsetee allahindluse juurde.

**Toodete tüübid** – Saate jälgida toodete tüüpe

**Lisa toote tüüp** – Saate lisada toodete tüüpe

**Kategooriad** – Ülevaade erinevatest kategooriatest

**Lisa kategooria** – Otsetee luua uus kategooria.

- **Tellimused->**

**Tellimused** – Kes on teinud tellimuse ja näitab nende staatust.

**Tellimuse staatus tüübid** – Saate määrata erinevaid tellimustüüpe, vastavalt soovile.

**Lisa tellimuse staatuse tüüp** – Otsetee tellimustüübi lisamisele.

- **Edasimüüja->**

**Edasimüüjad** – Näitab edasimüüjate nimekirja.

**Lisa edasimüüja** – Otsetee edasimüüja lisamiseks.

**Edasimüüjate kategooriad** – Edasimüüjad on võimalik paigutada kategooriatesse.

**Lisa edasimüüja** – Otsetee kategooria lisamiseks.

- **Aruanded->**

**Aruanded** – Võimalus luua aruandeid

- **Maks->**

**Maksud** – Kuvab makse

**Lisa maks** – Otsetee maksu lisamiseks

- **Kohale toimetamine->**

**Kohaletoiemataja** – Kohaletoiematajate nimekiri.

**Lisa kohaletooja** - Otsetee kohaletooja lisamiseks

**Kohaletoiematamise hinnad** – Ülevaade kohaletoiemataja hindadest

**Lisa kohaletoomise hind** – Otsetee kohaletoomise hinna lisamine

- **Kupong->**

**Kupongide nimekiri** – Kupongide nimekiri. (Saate määrata klientidele erinevaid kuponge, et nad saaksid allahindlust)

**Uus kupong** – Uue kupongi loomine.

- **Tootja**

**Tootjad** – Tootjate nimekiri

**Lisa tootja** – Uue tootja lilsamine

**Tootjate kategooriad** – Võimalus panna tootjad kategooriatesse.

**Lisa tootja kategooria** – Otsetee kategooria lisamisele

## 2. Sisse logimine

VirtueMart on e-poe tarkvara, mida kasutatakse Joomla! sisuhaldustarkvara lisana. Sisuhaldustarkvarasse saab sisse logida aadressil: <http://teie.domeen/administrator> Sisestage oma kasutajanimi ja parool ning klikkige “**Sisene**”.



### Joomla! Administreerimisliides

Administreerimisliidesesse sisenemiseks pead sisestama korrektse kasutajanime ja parooli.

[Tagasi kodulehele](#)



Kasutajanimi

Parool

Keel

Sisene 

### 3. E-poe haldamine

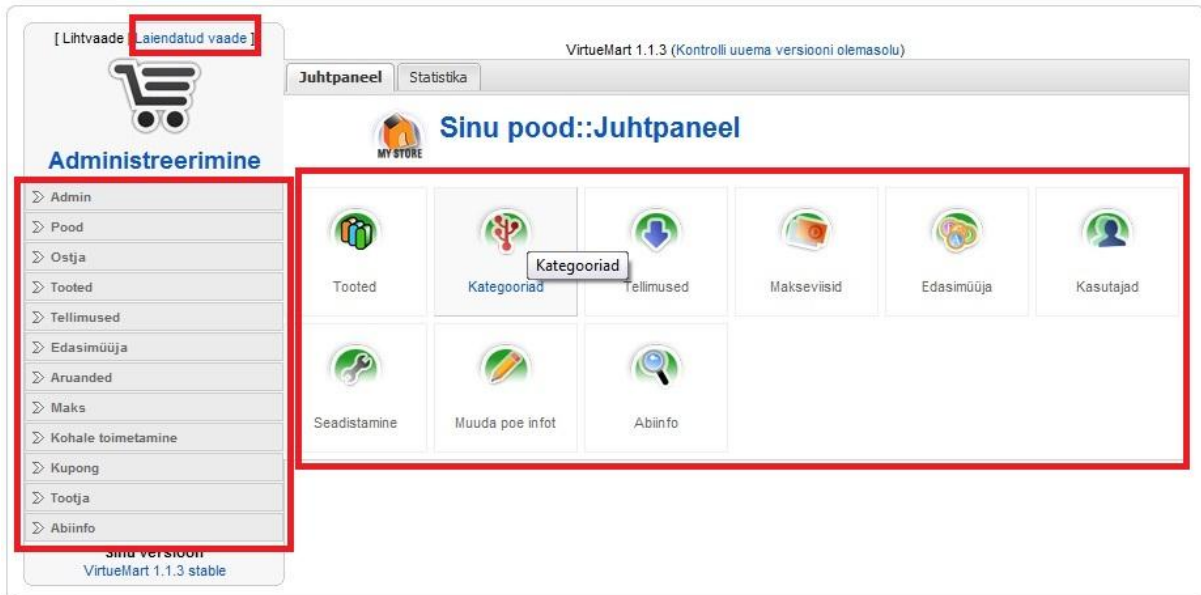
Vali Komponentid -> VirtueMart, et siseneda e-poe haldusesse.



The screenshot shows the Joomla! E-Pood administration interface. At the top, there is a navigation bar with the Joomla! logo and the text "E-Pood". Below this, there is a menu with several tabs: "Sait", "Menüüd", "Sisu", "Komponendid", "Lisad", "Töövahendid", "Abiinfo", and "Sit". The "Komponendid" tab is selected and highlighted in red. A dropdown menu is open under "Komponendid", listing various components: "Bännerid", "Kontaktid", "Joom!Fish", "Uudisvood", "Küsitlused", "redVMPRODUCTFINDER", "Otsing", "VirtueMart", and "Lingid". The "VirtueMart" option is highlighted in red. The main content area below the menu is divided into several sections, each with an icon and a label: "Uus artikkel" (with a plus icon), "Kategoriad" (with a folder icon), "Kasutajad" (with a group of people icon), "Üldised seaded" (with a wrench and screwdriver icon), "Seksioonid" (with a folder icon), and "Keeled" (with a flag icon).

#### 4. E-poe avaleht

Vasakul tulbas avaneb navigeerimis paneel ning paremal pool ikoonidena on otseteed. Võimalus panna ka laiendatud vaade.



[ Lihtvaade | **Laiendatud vaade** ]

VirtueMart 1.1.3 (Kontrolli uuema versiooni olemasolu)

Juhtpaneel Statistika

**Sinu pood::Juhtpaneel**

Administreerimine

- Admin
- Pood
- Ostja
- Tooted
- Tellimused
- Edasimüüja
- Aruanded
- Maks
- Kohale toimetamine
- Kupong
- Tootja
- Abiinfo

Sinu versioon  
VirtueMart 1.1.3 stable

Tooted Kategoriid Tellimused Makseviisid Edasimüüja Kasutajad

Seadistamine Muuda poe infot Abiinfo



VirtueMart shopping cart software

Tagasi Joomla! adminiliidesesse [ Lihtvaade | Laiendatud vaade ]

Admin ▾ | Pood ▾ | Ostja ▾ | Tooted ▾ | Tellimused ▾ | Edasimüüja ▾ | Aruanded ▾ | Maks ▾ | Kohale toimetamine ▾ | Kupong ▾ | Tootja ▾ | Abiinfo ▾

VirtueMart administreerimispaneel

Juhtpaneel Statistika

**Sinu pood::Juhtpaneel**


Tooted Kategoriid Tellimused Makseviisid Edasimüüja Kasutajad Seadistamine

Muuda poe infot Abiinfo

## 5. Kasutajad

Kasutajate haldamine. Ülevalt valige uus ja lisage kasutaja. Linnukese lisamisel ja vajutades eemalda, kustutab märgitud kasutaja. Lae uuesti on mõeldud vaate uuendamiseks, kui on toimunud muudatused.

VirtueMart administreerimispaneel


**Kasutajate nimekiri**

#	<input type="checkbox"/>	Kasutajanimi	Täispikk nimi	Grupp	Kliendigrupp	Eemalda
1	<input type="checkbox"/>	admin		shopper / (Super Administrator)	-default-	
2	<input type="checkbox"/>	anniki		/ (Manager)		
3	<input type="checkbox"/>	ave		/ (Manager)		
4	<input type="checkbox"/>	erkki		/ (Administrator)		

Sisestage nimi, kasutaja nimi, e-post ja parool. Grupi alt saate määrata kasutajale õigused (antud e-poe puhul siis avalik administreerimisliidese osa – Lehe haldaja, -Administraator – Super administraator). Vajadusel saate kasutaja blokeerida.

Üldine kasutaja info | Kliendiinfo

**Kasutaja info**

Nimi

Kasutajanimi

E-post

Uus parool

Korda parooli

Grupp

- Avalik kodulehe osa
- Registered
- Autor
- Editor
- Avaldaja
- Avalik administreerimisliidese osa
  - Lehe haldaja
  - Administraator
  - Super Administraator

Blokeeri kasutaja  Ei  Jah

## 6. Kasutajate väljade haldamine

Saate lisada ja kustutada kasutaja välju. Määrake ära mis väljad on kliendile kohustuslikud vajutades ühe klikiga kohustusliku välja lahtrisse. Saate määrata ankeedi järjestust. Määrake milline väli on nähtav kliendile milline mitte.

#	<input type="checkbox"/>	Välja nimi	Välja pealkiri	Välja tüüp	Kohustuslik	Nähtav	Näita registreerumise lehel	Näita ostmise vormil	Näita konto haldamise lehel	Järjest		Eemalda
1	<input type="checkbox"/>	delimiter_userinfo	Kliendiinfo	delimiter							1	
2	<input type="checkbox"/>	email	E-post	emailaddress							2	
3	<input type="checkbox"/>	username	Kasutajanimi	text							3	
4	<input type="checkbox"/>	password	Parool	password							4	
5	<input type="checkbox"/>	password2	Parool uuesti	password							5	
6	<input type="checkbox"/>	delimiter_billto	Arve saatmise aadress	delimiter							6	
7	<input type="checkbox"/>	address_type_name	Aadressi tüüp	text							6	
8	<input type="checkbox"/>	company	Firma nimi	text							7	
9	<input type="checkbox"/>	title	Tiitel	select							8	
10	<input type="checkbox"/>	first_name	Eesnimi	text							9	
11	<input type="checkbox"/>	last_name	Perekonnanimi	text							10	
12	<input type="checkbox"/>	middle_name	Teine eesnimi	text							11	
13	<input type="checkbox"/>	address_1	Esimene aadress	text							12	
14	<input type="checkbox"/>	address_2	Teine aadress	text							13	

### Lisa / Muuda kasutaja välju




Kasutaja väljade haldamine

Välja tüüp:	<input type="text" value="Tekstiväli"/>
Välja nimi:	<input type="text"/>
Välja pealkiri:	<input type="text"/>
Kirjeldus, välja näpunäide: tekst või HTML:	<input type="text"/>
Kohustuslik?:	<input type="text" value="Ei"/>
Näita registreerumise lehel?:	<input type="text" value="Jah"/>
Näita konto haldamise lehel?:	<input type="text" value="Jah"/>
Näita ostmise vormil?:	<input type="text" value="Ei"/>
Ainult loetav?:	<input type="text" value="Ei"/>
Nähtav:	<input type="text" value="Jah"/>
Välja suurus:	<input type="text"/>

- Valige välja tüüp
- Sisestage välja nimi
- Sisestage välja pealkiri
- Võimalus lisada välja lühikirjeldus.
- Vali kas väli on kohustuslik või mitte.
- Valis kas välja näitab registreerumise lehel
- Näita kontohaldamist lehel
- Näita ostmise vormi
- Nähtav
- Välja suurus valige pikslites

## 7. Poe info

Täitke ära poe info ja kontaktinfo. Lisage oma logo. Rahühikute pool on mõeldud spetsialistile. Andmed kajastuvad tellimuskinnitusel. Kontakt info abil saadakse Teiega ühendust võtta.


Pood	Kontaktinfo
<p><b>Poe nimi:</b> Home Decore Baltics Ülemiste</p> <p><b>Poe ettevõtte nimi:</b> Home Decore Baltics</p> <p><b>URL:</b> www.hdb.ee</p> <p><b>Address 1:</b> Tallinn, Suur-Sõjamäe</p> <p><b>Address 2:</b></p> <p><b>Linn:</b> Tallinn</p> <p><b>Riik:</b> Estonia</p> <p><b>Maakond:</b> -= Vali =-</p> <p><b>Postiindeks:</b> 92630</p> <p><b>Telefon:</b> +3726034616</p> <p><b>Poe aadressi vorming:</b>            {storename}            {address_1}            {address_2}            {city}, {zip}</p> <p><b>Poe kuupäeva vorming:</b> %A, %d %B %Y %H:%M (info)</p>	<p><b>Perekonnanimi:</b> Owner</p> <p><b>Eesnimi:</b> Demo</p> <p><b>Teine eesnimi:</b> Store</p> <p><b>Tiitel:</b> Mr.</p> <p><b>Telefon 1:</b> 555-555-1212</p> <p><b>Telefon 2:</b> 555-555-1212</p> <p><b>Faks:</b> 555-555-1212</p> <p><b>E-post:</b> t66@h2m.ee</p>
<p><b>Poe info</b></p> <p><b>Täissuuruses pilt:</b></p>  <p><b>Lae pilt üles:</b> <input type="text"/> <input type="button" value="Lehitse..."/></p> <p><b>Minimaalne tellimuse summa sinu poes:</b> 0.00</p>	<p><b>Rahühiku näitamise stiil</b></p> <p><b>Rahühik:</b> Eesti kroon</p> <p><b>Rahühiku sümbol:</b> EEK</p> <p><b>Kümneendkohad:</b> 2</p> <p><b>Kümneendkohtade sümbol:</b> .</p> <p><b>Tuhandeliste eraldaja:</b> ,</p> <p><b>Positiivne vorming:</b> 00 Symb</p> <p><b>Negatiivne vorming:</b> -00 Symb</p> <p><b>Aktsepteeritud rahühikud:</b> <ul style="list-style-type: none"> <li>Costa Rican Colon</li> <li>Cuban Peso</li> <li>Cyprus Pound</li> <li>Czech Koruna</li> <li>Danish Krone</li> <li>Democratic Yemeni Dinar</li> <li>Dominican Peso</li> <li>East Timor Escudo</li> <li>Ecuador Sucre</li> <li>Eesti kroon</li> </ul> </p>

## 8. Tooted


































Kuvab olemas olevaid tooteid. Saate filtreerida kategooriate abil. Ülevalt menüüst saate valida: lisa omadus, hinnad, Lisa toote tüüp, uus, Näita, Peida, Eemalda, Lae uuesti. Saate ka otsingu abil tooteid leida.

+ Lisa omadus
+ Hinnad
+ Lisa toote tüüp
+ Uus
+ Näita
+ Peida
+ Eemalda
+ Lae uuesti

Toote otsing   15:33 6.10.2010


Tooted

Filter: Vali kategooria

#	<input type="checkbox"/>	Toote nimi	Meedia	Art.Nr.	Hind	Kategooria	Tootja	Klientide ülevaade	Näita	Klooni toode	Eemalda	Id
1	<input type="checkbox"/>	"Bistro" espressolusikad 6tk.	 (2)	W12 8806 6040	0.00	Söögiriistad	WMF	- [Lisa ülevaade]	<input checked="" type="checkbox"/>			199
2	<input type="checkbox"/>	"Bistro" jäätiselusikad 2tk.	 (2)	W12 8807 6040	0.00	Söögiriistad	WMF	- [Lisa ülevaade]	<input checked="" type="checkbox"/>			198
3	<input type="checkbox"/>	"Bistro" kalasöögiriistad	 (2)	W12 8816 6040	0.00	Söögiriistad	WMF	- [Lisa ülevaade]	<input checked="" type="checkbox"/>			200
4	<input type="checkbox"/>	"Bistro" või ja juustunuga	 (2)	W12 9017 6040	0.00	Söögiriistad	WMF	- [Lisa ülevaade]	<input checked="" type="checkbox"/>			197
5	<input type="checkbox"/>	"Bistro" hommikusöögiriistad	 (2)	W12 8817 6040	0.00	Söögiriistad	WMF	- [Lisa ülevaade]	<input checked="" type="checkbox"/>			196
6	<input type="checkbox"/>	"Boston" 24-ne söögiriistade komplekt	 (2)	W11 2000 6043	0.00	Söögiriistad	WMF	- [Lisa ülevaade]	<input checked="" type="checkbox"/>			190
7	<input type="checkbox"/>	"Corio" 30-osaline söögiriistade komplekt	 (2)	W11 2991 6040	0.00	Söögiriistad	WMF	- [Lisa ülevaade]	<input checked="" type="checkbox"/>			193
8	<input type="checkbox"/>	"Function 4" 4-ne pottide komplekt	 (2)	W07 6004 6380	0.00	Potid	WMF	- [Lisa ülevaade]	<input checked="" type="checkbox"/>			181
9	<input type="checkbox"/>	"Function 4" kastme kastrul koos kaanega	 (2)	W07 6316 6380	0.00	Potid	WMF	- [Lisa ülevaade]	<input checked="" type="checkbox"/>			180
10	<input type="checkbox"/>	"Function 4" kastmekastrul	 (2)	W07 6316 6381	0.00	Potid	WMF	- [Lisa ülevaade]	<input checked="" type="checkbox"/>			179
11	<input type="checkbox"/>	"Function 4" kõrge pott	 (2)	W07 6220 6380	0.00	Potid	WMF	- [Lisa ülevaade]	<input checked="" type="checkbox"/>			178

Vajutades meedai ikoonile, näete Te toote pilte. Kategooria järgi näete kus üks või teine toode asub. Linnukesega saate märkida mis toodet näitab mida mitte.

## 9. Toodete lisamine

Lisage toote nr, nimi, (Edasimüüja on automaatselt), valige tootja ning mis kategooriasse toode kuulub. Järgmisena valige toote hind ning lisage lühikirjeldus mis kajastub iga toote all, kui tooted on loetletud. Lõpuks lisage toote kirjeldus.

**Toote info**

Nähtav:

Art.nr.:

Nimi:

URL:

Edasimüüja: Home Decore Baltics

Tootja: AdHoo

Kategoriid:

- 11 Potid
- 11 Pannid
- 11 Kohvipresskannud
- 11 Teekannud
- 11 Noad
- 11 Soola ja pipraveskid
- 11 Kohviveskid
- 11 Miksend
- 11 Blenderid
- 11 Köögikombainid

Toote hind (Neto):  Eesti kroon

Toote hind (Bruto):

KM id: 0 (-pole-)

Allahindluse tüüp: 0 (-pole-)

Allahinnatud hind:

Lühikirjeldus:

**Toote kirjeldus:**

**Toote staatus**

Laos:

Minimaalne ostmise kogus:

Maksimaalne ostmise kogus:

Saadav alates kuupäevast: 2010-10-06

Märkige ära lao seis  
Soovikorral minimaalne ja maksimaalne ostmise kogus.  
Saate määrata ka kuupäevaliselt toote saadavust.

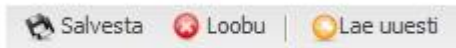
Valige toote pilt nin märkige „Loo pispilt automaatselt“

Toote info	Vaate valikud	Toote staatus	Toote mõõdud ja kaal	<b>Toote pildid</b>	Seotud tooted
------------	---------------	---------------	----------------------	---------------------	---------------

/data01/virt27386/domeenid/www.hdb.ee/htdocs/components/com\_virtuemart/shop\_image/product :: Kirjutatav  
/data01/virt27386/domeenid/www.hdb.ee/htdocs/components/com\_virtuemart/shop\_image/product/resized :: Kirjutatav

<b>Täissuuruses pilt</b> <input type="text"/> Lehitse... <b>Pildi tegevus:</b> <input checked="" type="radio"/> pole <input type="radio"/> Loo pispilt automaatselt Address: (Valkuline) <input type="text"/> <b>PRODUCT</b> Image Unavailable	<b>Pispilt</b> <input type="text"/> Lehitse... <b>Pildi tegevus:</b> <input checked="" type="radio"/> pole Address: (Valkuline) <input type="text"/> <b>PRODUCT</b> Image Unavailable
--	--

Salvestage oma toode.




## 10. Kategooriad

Avaneb ülevaade kategooriatest. Võimalusel saate peita kategooriaid ja nende järjestust muuta.

Valides ülevalt uus, saate lisada uue kategooria.

Märkige ära kategooria nimi ja vajadusel saate lisada ka kategooria pildi ja kirjelduse.


#	<input type="checkbox"/>	Kategooria nimi	Kategooria kirjeldus	Tooted	Näita	Järjestus	↓ ↑ Z	Eemalda	Id
1	<input type="checkbox"/>	__ 1  Potid		11 [ Näita ]	✓	▼	1		1
2	<input type="checkbox"/>	__ 1  Pannid		2 [ Näita ]	✓	▲ ▼	2		2
3	<input type="checkbox"/>	__ 1  Kohvipresskannud		22 [ Näita ]	✓	▲ ▼	3		7
4	<input type="checkbox"/>	__ 1  Teekannud		29 [ Näita ]	✓	▲ ▼	4		8
5	<input type="checkbox"/>	__ 1  Noad		0 [ Näita ]	✓	▲ ▼	5		9


**Kategooria info** 

Näita:

Kategooria nimi:

Kategooria kirjeldus:

**B I U** ABC |  | Styles | Paragraph



Path: p

## 11. Kupong

Saate luua erinevaid kuponge, millel on määratud kindel allahindlus.



### Kupongide nimekiri


Otsi


#	<input type="checkbox"/>	Kood	Protsent või konkreetne summa	Kupongi tüüp	Väärtus	Eemalda
1	<input type="checkbox"/>	test1	Summa	Kinkekupong	6.00	
2	<input type="checkbox"/>	test2	Protsent	Püsikupong	15.00	
3	<input type="checkbox"/>	test3	Summa	Püsikupong	4.00	
4	<input type="checkbox"/>	test4	Summa	Kinkekupong	15.00	

Salvesta  | Loobu  | Lae uuesti 

### Uus kupong

Kupongi kood:

Protsent või konkreetne summa:  Protsent   Summa

Kupongi tüüp: Kinkekupong 

Väärtus:

- Sisestage kupongi kood. Selle järgi saavad kliendid allahindlust.
- Valige mille järgi soovita allahindlust teha, kas konkreetse summana või protsendina.
- Valige kupongi tööp.
- Lisage väärtus

## 12. Tootja


Lisage eemaldage tootjaid. Vajutades prügikasti ikoonile tootja kustutatakse.






**Tootjad**













Otsi





#	<input type="checkbox"/>	ID	Tootja nimi	Admin	Eemalda
1	<input type="checkbox"/>	1	AdHoc	Uuenda	
2	<input type="checkbox"/>	2	Bodum	Uuenda	
3	<input type="checkbox"/>	5	Emile Henry	Uuenda	
4	<input type="checkbox"/>	3	Kitchenaid	Uuenda	

Lisage tootja ino, nimi, vajdusel URL, valige toote kategooria, vajadusel tootja e-post, toote kirjeldus.

**Tootja info**  
 Tootja nimi:   
 URL:   
 Tootja kategooria:    
 E-posti aadress:   
 Kirjeldus:

**B** *I* U ~~ABC~~ |
 



 Styles

Path: p